

cara i500

Sencillamente impresionante

Salud oral en buenas manos



KULZER
MITSUI CHEMICALS GROUP

cara i500

La elección ideal para el escaneado digital



cara i500 es el escáner intraoral de Kulzer, proporciona una base de datos digitalizada que **simplifica la comunicación y cooperación entre clínica y laboratorio**. cara i500 es la opción perfecta para iniciarse en la odontología digital, además le permite:

- Explorar nuevas opciones de tratamiento.
- Mejorar la comodidad y la experiencia del paciente.
- Atraer a nuevos pacientes gracias a soluciones de impresión innovadoras.
- Beneficiarse del máximo control de la calidad de la impresión.
- Conseguir un nivel superior de precisión.
- Aumentar el número de pacientes al aumentar la eficiencia.

Y todavía ofrece más ventajas: el valor añadido es tanto para la clínica como el laboratorio. Con cara i500 se consigue la **máxima flexibilidad** en los tratamientos y los procesos de fabricación, ya que clínica y laboratorio comparten los mismos datos digitales, extremadamente precisos, para una amplia gama de indicaciones:

- | | |
|--|------------------------------|
| ■ Pilar individual personalizado | ■ Puente de hasta 5 unidades |
| ■ Inlays & Onlays | ■ Ortodoncia |
| ■ Corona única | ■ Guía de implantes |
| ■ Carillas | ■ Modelo de diagnóstico |
| ■ Puente sobre implantes de 3 unidades | |

cara i500

Elección ideal para el escaneado intraoral

El requisito imprescindible para garantizar restauraciones perfectas radica en la absoluta precisión de la toma de impresión. Los datos digitales de cara i500 proporcionan un encaje perfecto, por eso es la opción ideal para adentrarse en las tomas de impresión digitales.

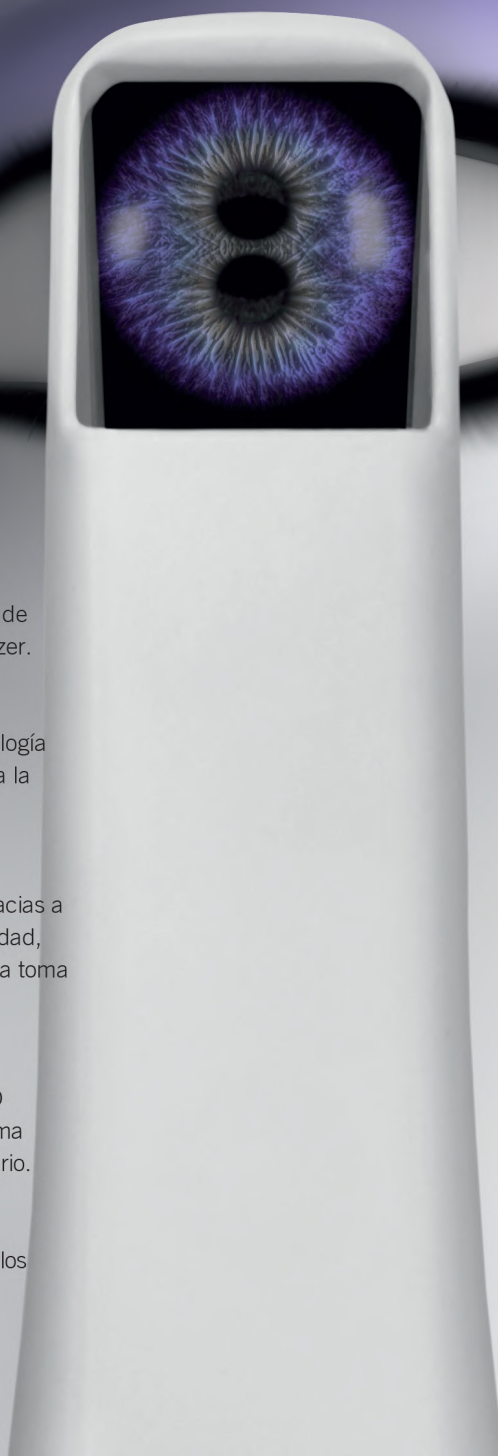
I El escaneado digital es libre de polvo y aumenta la productividad gracias al flujo de trabajo de las soluciones digitales de Kulzer.

D Nuestra dilatada experiencia en odontología digital y en tomas de impresión garantiza la elevada fiabilidad de los procesos

E Facilidad de uso y escaneado rápido gracias a las dos cámaras tipo vídeo de alta velocidad, que permiten una visibilidad directa de la toma de impresión realizada.

A Precisión y fiabilidad garantizadas en numerosas indicaciones, los formatos 3D abiertos (STL, OBJ, PLY) aseguran máxima flexibilidad en los procesos en el laboratorio.

L La odontología digital ofrece nuevos tratamientos y soluciones, incluso para los pacientes.



Enfóquese en las cuestiones más importantes para su **clínica**: elevado estándar de calidad para su día a día

El escáner intraoral i500 le permite iniciarse de una manera fácil en el mundo de la toma de impresión digital con todos los beneficios de **precisión, eficiencia y productividad**:

- Elevada precisión y exactitud.
- Procesos fiables y actualizaciones de software regulares.
- Tomas de impresión en cualquier momento.
- Facilidad de uso y disminución de rutinas de trabajo.
- Tecnología de vanguardia con una excelente relación calidad-precio.
- Curva de aprendizaje reducida.

Dra. Natalie Nöller,
Odontóloga formadora en Kulzer

"El funcionamiento del escáner y el software es muy intuitivo, incluso un principiante en escaneado intraoral puede conseguir resultados precisos en poco tiempo. Además, la pieza de mano es ligera, permitiendo que el manejo sea muy cómodo".



Subir archivo

Precisión digital y fiabilidad de procesos

cara i500 asegura siempre una elevada precisión de las tomas de impresión y se integra perfectamente en el flujo de trabajo de las soluciones de Kulzer del laboratorio. Nuestra experiencia en odontología digital y nuestro equipo de especialistas le ayudarán a adentrarse en el mundo digital.

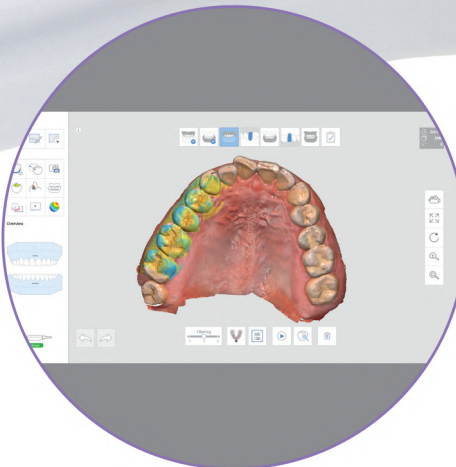
La punta pequeña y el escaneado libre de polvo consiguen que el proceso sea cómodo para el paciente.

Doble enfoque: **las dos cámaras de alta calidad** aseguran un escaneado rápido e imágenes de elevada calidad gracias al escaneado tipo vídeo.

Un único botón para empezar y finalizar, tan sencillo como esto.

El software intuitivo y la facilidad de escaneado permiten un control total de la impresión realizada.

Comunicación fácil y segura entre la clínica y el laboratorio gracias a la **solución cloud integrada**, que permite compartir archivos con el laboratorio de referencia.



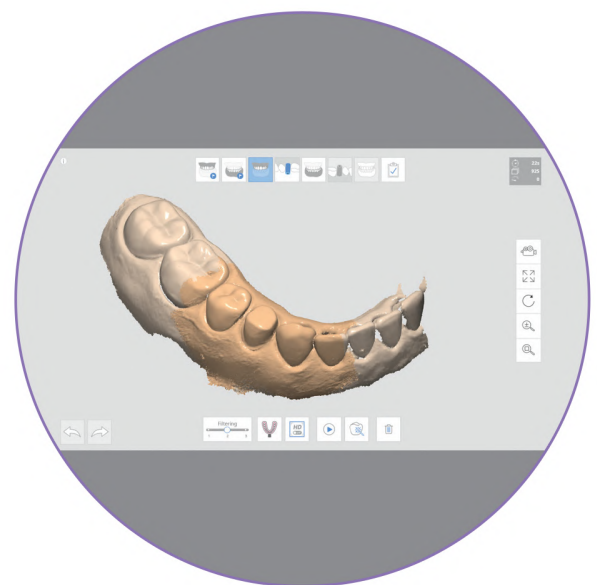
Almacenamiento
del archivo



El sistema abierto permite exportar archivos .stl .ply .obj para el posterior diseño y procesamiento.

Escaneado de colores preciso para una fácil diferenciación entre el tejido blando, placa y dientes.

La ligereza de la pieza de mano y la **excelente maniobrabilidad** aumentan la comodidad del paciente y del operador.



Almacenamiento
del archivo

Enfóquese en las cuestiones importantes para su laboratorio: el arte de crear obras maestras

Los laboratorios que ya han realizado producción CAD/CAM con fabricación aditiva y sustractiva están preparados para trabajar con las clínicas que se inician en el escaneo intraoral.

Ventajas:

- Procesos digitales optimizados para el laboratorio.
- La clínica y el laboratorio continúan trabajando en estrecha colaboración.
- Compatibilidad y flexibilidad gracias al sistema abierto de datos STL/OBJ/PLY.
- Descarga directa de los datos digitales en el software CAD.
- Diseño más rápido que nunca, sin gastos de envío, pérdida de tiempo y espacio en el laboratorio.
- Comunicación fácil y segura entre el dentista y el laboratorio mediante datos digitales.

Antje Casimir,

Global Product Manager Chairside Restorations

"En Kulzer somos expertos en tomas de impresión gracias a nuestra dilatada experiencia en restauraciones precisas. cara i500 es la solución ideal para el escaneo digital, ya que cubre un gran número de indicaciones y ofrece nuevas posibilidades de tratamiento".



Descarga
del archivo

Descubra
cara i500:

[kulzer.com/
cara-i500-teaser](http://kulzer.com/cara-i500-teaser)



Conviértase en experto en tomas de impresión

Cuanto mejor es la impresión, mejores son los resultados de la restauración. En Kulzer ofrecemos una extensa gama de soluciones, además hemos desarrollado el programa gratuito **FleXpert**, con el que **aprenderá a identificar los problemas más habituales en las tomas de impresión y a maximizar sus resultados.**

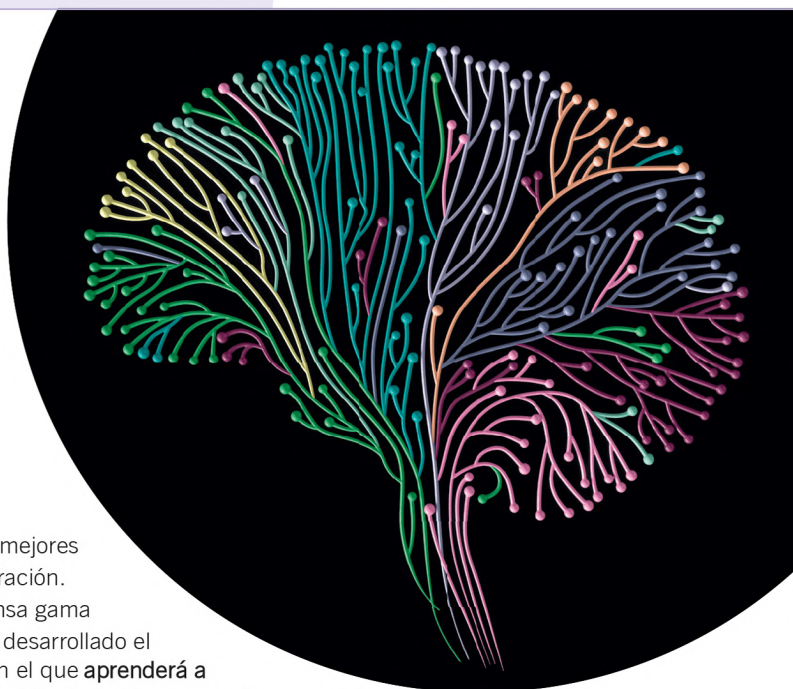
¿Impresiones perfectas? Consígalo con FleXpert.



Para empezar el programa FleXpert visite
kulzer.es/flexpert

O escanee el código QR

¡Conviértase en FleXpert en impresiones!



Kulzer Iberia

C/Marie Curie 19, bajo – ofic. 5
28521 Rivas Vaciamadrid,
Madrid

kulzer.es